

Ελληνικό Στρατηγικό Σχέδιο της νέας ΚΑΠ: Παθογένειες, Προκλήσεις και Προοπτικές.

Σ. Κλωνάρης
Καθηγητής ΓΠΑ

Παθογένειες

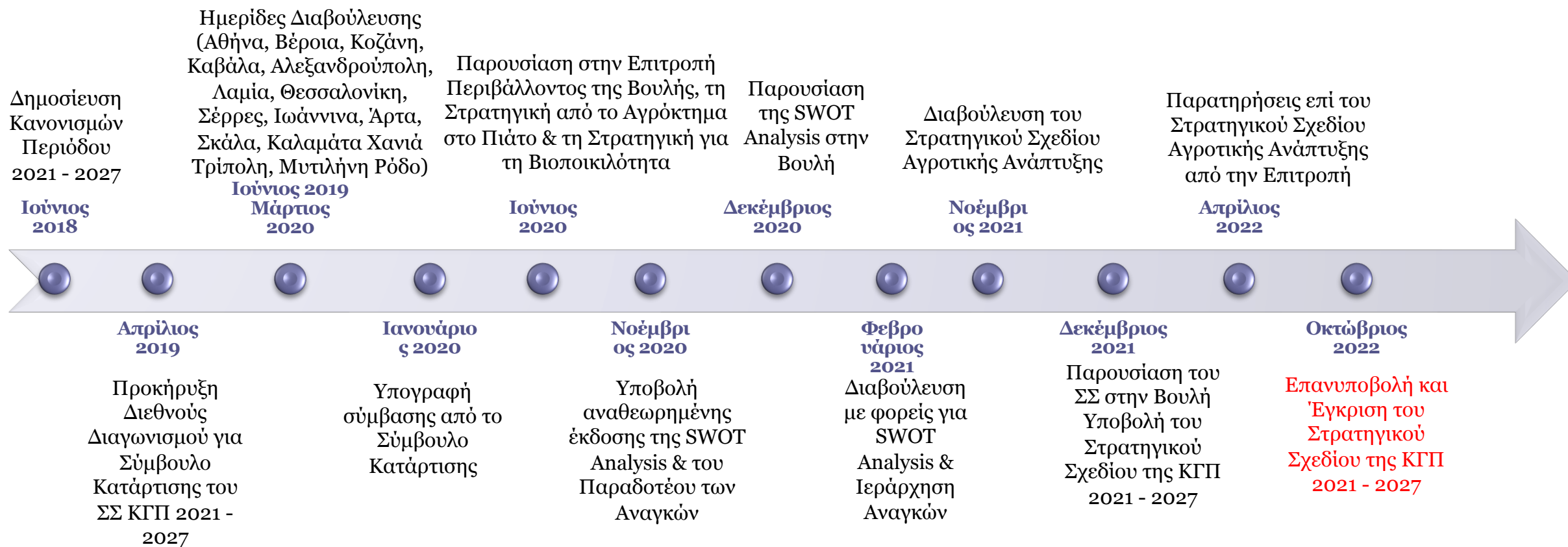
- **Κατακερματισμένος κλήρος**
- **Ανισοκατανομή Ενισχύσεων**
- **Χαμηλή παραγωγικότητα**
- **Κατάρρευση Συνεταιρισμών**
- **Έλλειψη διασύνδεσης Έρευνας – Παραγωγής**
- **Ανυπαρξία Συμβουλευτικών Υπηρεσιών**

Προκλήσεις

- ❖ Να παράγουν τρόφιμα.
- ❖ Να προσφέρουν εισοδήματα.
- ❖ Να συμβάλουν στην μείωση της κλιματικής αλλαγής.

Επιπλέον ο ΣΣ της νέας ΚΑΠ θα έπρεπε να λάβει υπόψη του και των Ρωσο-Ουκρανική διένεξη και φυσικά την ενεργειακή κρίση

Χρονοδιάγραμμα του ΣΣ της νέα ΚΑΠ



ΓΕΝΙΚΟΙ ΣΤΟΧΟΙ ΤΗΣ ΚΓΠ

ΕΝΙΣΧΥΣΗ ΚΑΙ
ΑΝΘΕΚΤΙΚΟΤΗΤΑ
ΓΕΩΡΓΙΚΟΥ ΕΙΣΟΔΗΜΑΤΟΣ

ΕΝΙΣΧΥΣΗ ΤΗΣ
ΠΕΡΙΒΑΛΛΟΝΤΙΚΗΣ
ΦΡΟΝΤΙΔΑΣ

ΕΝΙΣΧΥΣΗ ΤΟΥ
ΚΟΙΝΩΝΙΚΟΟΙΚΟΝΟΜΙΚΟΥ
ΙΣΤΟΥ

ΕΙΔΙΚΟΙ ΣΤΟΧΟΙ ΤΗΣ ΚΓΠ

Οικονομία

**Περιβάλλον και
Κλίμα**

Κοινωνία

Εξασφάλιση Δίκαιου εισοδήματος
Αύξηση Ανταγωνιστικότητας
Βελτίωσης της θέσης των αγροτών στη
διατροφική Αλυσίδα

Δράσεις για την Κλιματική Αλλαγή
Αποτελεσματική Διαχείριση των φυσικών
Πόρων
Προστασία της Βιοποικιλότητας

Προσέλκυση Νέων Γεωργών
Προώθηση της απασχόλησης
Ποιοτική ανταπόκριση όσον αφορά τα
Τρόφιμα και την Υγεία

ΕΓΚΑΡΣΙΟΙ ΣΤΟΧΟΙ ΤΗΣ ΚΓΠ

Αειφορία

Εκσυγχρονισμός

Απλούστευση

SWOT analysis : Τι είναι

Η SWOT ανάλυση είναι μία μέθοδος για την εποπτική εξέταση ενός τομέα και των προσδιορισμό των :

Πλεονεκτημάτων	Αδυναμιών	Ευκαιριών	Απειλών
<u>Εσωτερικό Περιβάλλον</u>		<u>Εξωτερικό περιβάλλον</u>	
<ul style="list-style-type: none">• Οι τιμές ΚΔΠ – που είναι και οι Δείκτες Επιπτώσεων, η μεταβολή των τιμών των οποίων εξετάζεται στο τέλος της περιόδου και αποτελεί το μέτρο του βαθμού επίτευξης των στόχων του.• Συλλογή πρόσθετων στατιστικών στοιχείων και δεδομένων από επίσημες πηγές.• Επισκόπηση των ευρημάτων (lessons learned) από την υλοποίηση των παρεμβάσεων της ΚΑΠ σε προηγούμενες και την τρέχουσα ΠΠ.• Αξιοποίηση εισηγήσεων / απόψεων / θέσεων στο πλαίσιο της διαβούλευσης		<ul style="list-style-type: none">• Επισκόπηση των εξελίξεων στο κανονιστικό πλαίσιο (Εθνικό και Ευρωπαϊκό) που ενδεχόμενα επηρεάζουν τον τομέα.• Επισκόπηση τάσεων σε διεθνές επίπεδο (π.χ. καταναλωτικές συνήθειες, πρότυπα υγιεινής διατροφής).• Ανάλυση εξωγενών προς την ΚΓΠ εξελίξεων που επηρεάζουν τον τομέα (κλιματική αλλαγή, Covid-19, συζητήσεις στο πλαίσιο του ΠΟΕ, διμερείς και πολυμερείς συμφωνίες ΕΕ).	

με βάση τα ευρήματα των οποίων τεκμηριώνεται η λήψη αποφάσεων.

Η SWOT ανάλυση στο πλαίσιο κατάρτισης του Στρατηγικού Σχεδίου

1. Ανάλυση SWOT (Αρ. 103)

Για κάθε συγκεκριμένο στόχο: συνολική περιγραφή της υφιστάμενης κατάστασης και ανάλυση των δυνατών σημείων, αδυναμιών, ευκαιριών και απειλών

2. Αξιολόγηση αναγκών (Αρ. 96)

Για κάθε συγκεκριμένο στόχο: προσδιορισμός των αναγκών με βάση τη SWOT ανάλυση, ιεράρχηση των αναγκών και ορθή αιτιολόγηση των επιλογών που έγιναν

3. Στρατηγική παρέμβασης (Αρ. 97)

Για κάθε συγκεκριμένο στόχο : στόχοι και ορόσημα, κατανομές οικονομικών πόρων, περιγραφή παρεμβάσεων

Εκ των προτέρων αξιολόγηση

Διαβούλευση
των
Ενδιαφερόμενων

Ειδικός Στόχος 1 : ΥΠΟΣΤΗΡΙΞΗ ΒΙΩΣΙΜΩΝ ΓΕΩΡΓΙΚΩΝ ΕΙΣΟΔΗΜΑΤΩΝ ΚΑΙ ΑΝΘΕΚΤΙΚΟΤΗΤΑΣ ΣΕ ΟΛΟΚΛΗΡΗ ΤΗΝ ΈΝΩΣΗ ΓΙΑ ΤΗ ΣΤΗΡΙΞΗ ΤΗΣ ΕΠΙΣΙΤΙΣΤΙΚΗΣ ΑΣΦΑΛΕΙΑΣ

- Μικρή απόκλιση του Γ.Ε. στην Ελλάδα με το εισόδημα στους άλλους τομείς της οικονομίας (ΕΛ. 94%, ΕΕ-27 45%) – 2019
- Η οικονομική κρίση επηρεάζει τη σύγκλιση αυτή αλλά ιστορικά στην Ελλάδα παρατηρείται η μικρότερη απόκλιση (ΕΛ 71%, ΕΕ-27 36%) -2007.
- Η καθαρή προστιθέμενη αξία / ΜΑΕ* στην Ελλάδα είναι το 94% του ευρωπαϊκού μέσου όρου
- Πολύ μεγάλες διαφορές του Γ.Ε. ανά κλάδο φυτικής – ζωικής παραγωγής

Χαμηλό	Μεσαίο	Υψηλό
(15) Σιτηρά, ελαιούχοι και πρωτεϊνούχοι σπόροι (37) Ελαιοκαλλιέργεια (35) αμπελοκαλλιέργεια	(16) Λοιπές αροτραίες καλλιέργειες (36) Οπωροφόρα δένδρα (38) Συνδυασμός μόνιμων καλλιεργειών (60) Μικτή φυτική παραγωγή	(20) Κηπευτικά (49) Βοοειδή Κρεοπαραγωγής (48) Αιγοπροβατοτροφία (50) Καρποφάγα (80) Μικτή φυτική και ζωική παραγωγή

* Αμοιβή όλων των συντελεστών παραγωγής (ιδιόκτητων και ξένων) συν το επιχειρηματικό κέρδος / εργαζόμενο

Το Ελληνικό Στρατηγικό Σχέδιο για την νέα ΚΑΠ 2023-2027

❖ Βασική Εισοδηματική Ενίσχυση

Σύγκλιση της αξίας των δικαιωμάτων στον μέσο όρο της αγρονομικής περιφέρειας μέχρι το 2027.

Αγρονομική Περιφέρεια	Ποσοστιαία (%) κατανομή της χορηγούμενης βασικής εισοδηματικής στήριξης για τη βιωσιμότητα ανά αγρονομική περιφέρεια	Διαθέσιμο ποσό βασικής εισοδηματικής στήριξης για τη βιωσιμότητα (2023-2026, €/έτος)	Δικαιώματα (Επιλέξιμες Εκτάσεις σε εκτάρια)*	Ενιαία Περιφερειακή ή Αξία Δικαιώματος (€ ανά εκτάριο)
Αροτραίων καλλιεργειών	45,6%	378.282.599	1.763.360	215
Μόνιμων καλλιεργειών	27,5%	228.130.954	843.413	270
Βοσκοτόπων	26,9%	223.153.551	1.269.587	176
ΣΥΝΟΛΟ ΧΩΡΑΣ	100%	829.567.104	3.876.360	214

❖ Αναδιανεμητική Νέο μέτρο πολιτικής

Αγρονομική Περιφέρεια	Χορηγούμενη αναδιανεμητική στήριξη (2023-2026, €)	Ελάχιστη Έκταση	Μέγιστη έκταση	Μ.Ο. Αναδιανεμητικής ανά εκτάριο
Αροτραίων καλλιεργειών	79.358.922	2	11	138
Μόνιμων καλλιεργειών	47.859.000	1	4	116
Βοσκοτόπων	46.814.802	1	17	177
ΣΥΝΟΛΟ	174.032.724			

❖ Συνδεδεμένη εισοδηματική στήριξη

A/A	ΜΕΤΡΟ	ΕΤΗΣΙΟΣ ΠΡΟΥΠ/ΜΟΣ (€)	ΕΚΤΑΣΕΙΣ ΑΝΑΦΟΡΑΣ (ha/ζώα/κουτιά)	ΠΡΟΤΕΙΝΟΜΕΝΗ ΤΙΜΗ ΜΟΝΑΔΑΣ (€/εκτάριο, €/ζώο)	Ελάχιστη τιμή Μονάδας	Μέγιστη Τιμή Μονάδας
1	ΣΚΛΗΡΟΣ ΣΙΤΟΣ	16,000,000	160,000	100	85	115
2	ΜΑΛΑΚΟΣ ΣΙΤΟΣ	5,824,000	58,240	100	85	115
3	ΚΡΙΘΑΡΙ	8,320,000	83,200	100	85	115
4	ΑΡΑΒΟΣΙΤΟΣ (ΝΕΑ)	42,350,000	77,000	550	468	633
5	ΡΥΖΙ	7,938,000	26,460	300	255	345
6	ΣΠΟΡΟΙ ΣΠΟΡΑΣ	4,465,000	9,500	470	400	541
7	ΠΡΩΤ. ΚΤΗΝ. ΨΥΧΑΝΘΗ	14,396,928	74,984	192	163	221
8	ΠΡΩΤ. ΣΑΝΟΔΟΤΙΚΑ ΨΥΧΑΝΘΗ	16,179,605	194,935	83	71	95
9	ΒΙΟΜΗΧ. ΤΟΜΑΤΑ	2,233,856	4,363	512	435	589
10	ΠΟΡΤΟΚΑΛΙ ΧΥΜΟΠΟΙΗΣΗΣ	3,573,460	8,780	407	346	468
11	ΟΣΠΡΙΑ ΓΙΑ ΑΝΘΡΩΠ. ΚΑΤΑΝ.	8,369,025	29,365	285	242	328
12	ΚΟΡΙΝΘΙΑΚΗ ΣΤΑΦΙΔΑ	3,518,628	10,111	348	296	400
13	ΜΗΛΑ	542,800	1,150	472	401	543
	ΣΥΝΟΛΟ ΦΥΤΙΚΩΝ ΚΛΑΔΩΝ	133,711,302	738,088			
14	ΑΙΓΟΠΡΟΒΕΙΟ	64,862,472	5,405,206	12	10	14
15	ΒΟΕΙΟ ΚΡΕΑΣ-ΜΕΤΡΟ Α (θηλάζουσες)	22,680,000	210,000	108	92	124
16	ΒΟΕΙΟ ΚΡΕΑΣ-ΜΕΤΡΟ Β (σφαγή 11-12 μηνών)	1,770,600	8,853	200	170	230
17	ΒΟΕΙΟ ΚΡΕΑΣ-ΜΕΤΡΟ Γ (σφαγή 12-24 μηνών)	21,925,000	87,700	250	213	288
18	ΣΗΡΟΤΡΟΦΙΑ	321,195	1,311	245		
	ΣΥΝΟΛΟ ΖΩΙΚΩΝ ΚΛΑΔΩΝ	111,559,267	5,713,070			
	ΓΕΝΙΚΟ ΣΥΝΟΛΟ	245,270,569				

❖ Οικολογικά Σχήματα (1)

Νέο μέτρο πολιτικής

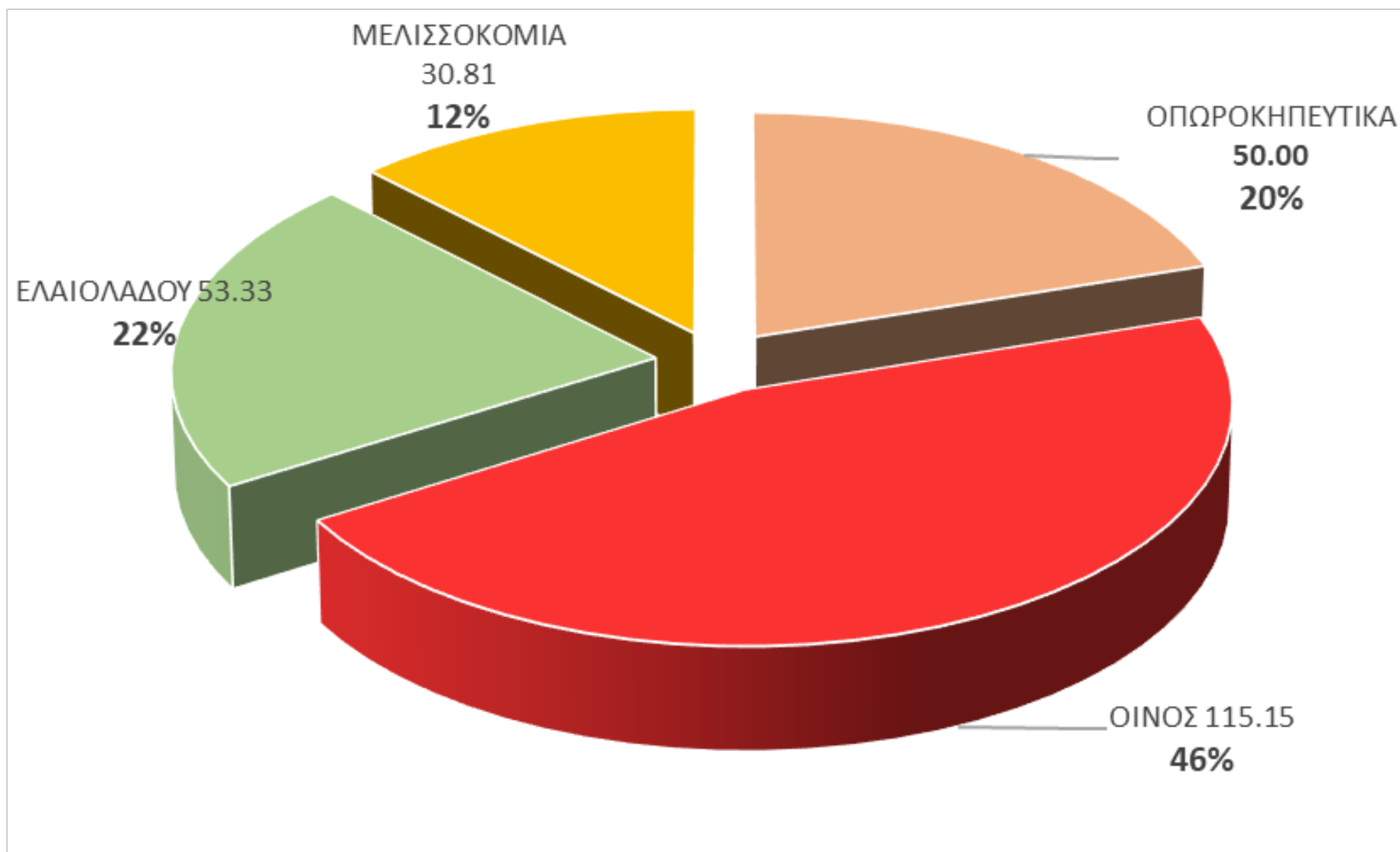
	Περιγραφή	Αγρονομικές	Έκταση (Ha)	Κατανομή € / Τιμή μονάδας €/ha
1	Χρήση ανθεκτικών και προσαρμοσμένων ειδών και ποικιλιών	Αρόσιμες καλλιέργειες	96.182	42.333.327 € / 102-1845 €/ha
2	Επέκταση της εφαρμογής περιοχών οικολογικής εστίασης	Αρόσιμες καλλιέργειες	213.439	4.160.896 € / 10-42 €/ha
3	Εφαρμογή βελτιωμένων πρακτικών φυτοκάλυψης με παράλληλη ενίσχυση της βιοποικιλότητας	Αρόσιμες - Μόνιμες	271.192	34.886.165 € / 50-150€/ha
4	Εφαρμογές κυκλικής οικονομίας στη γεωργία	Αρόσιμες - Μόνιμες	121.820	18.407.792 € / 110-200€/ha
5	Βελτίωση αγροδασικών οικοσυστημάτων πλούσιων σε στοιχεία του τοπίου	Αρόσιμες – Βοσκοτόπια	129.402	12.940.186 € / 100 – 150 €/ha

❖ Οικολογικά Σχήματα (1)

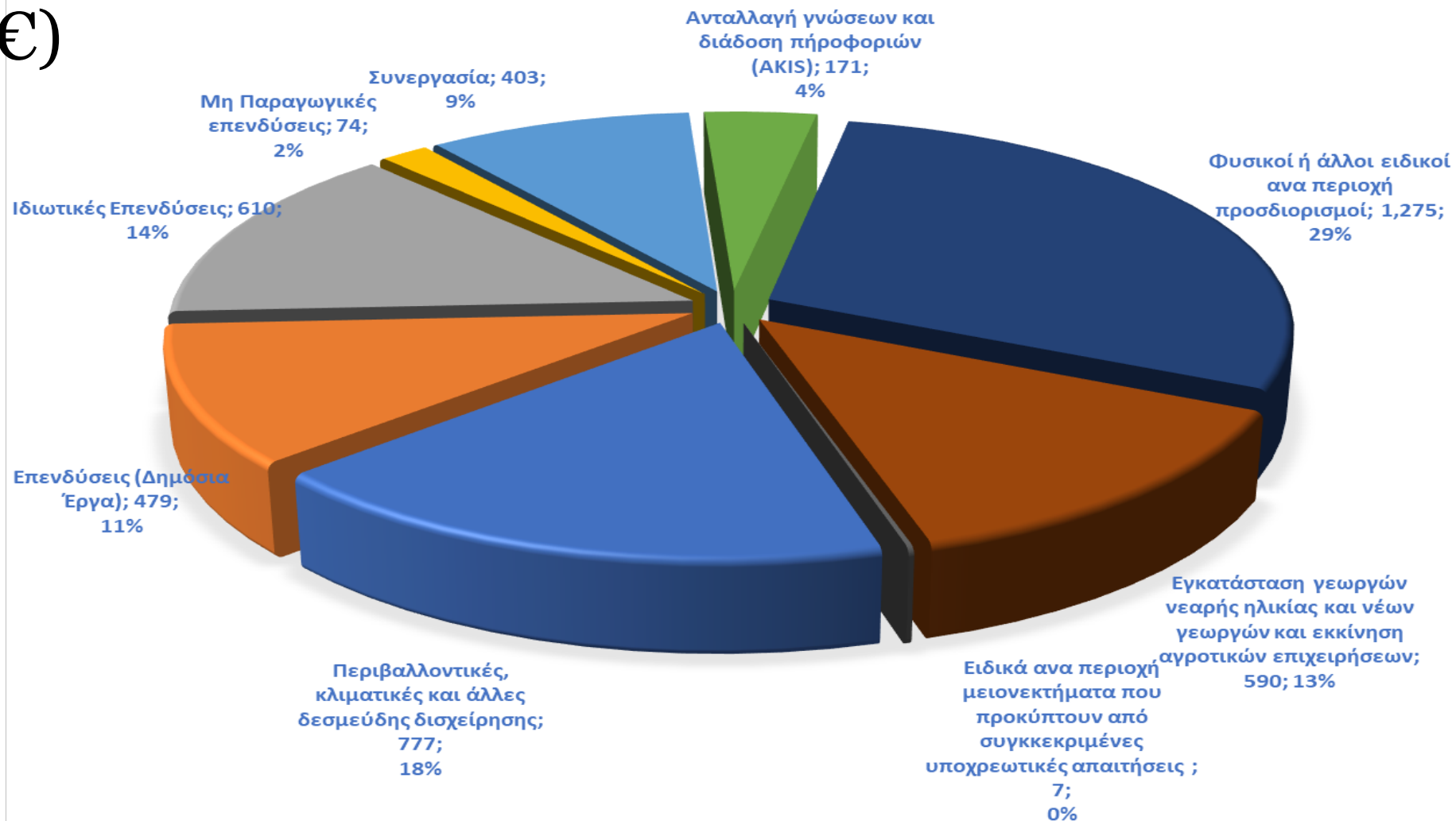
Νέο μέτρο πολιτικής

Περιγραφή	Αγρονομικές	Έκταση (Ha)	Κατανομή € / Τιμή μονάδας €/ha
6 Εφαρμογή φιλικών για το περιβάλλον πρακτικών διαχείρισης με τη χρήση ψηφιακής εφαρμογής διαχείρισης εισροών και παρακολούθησης περιβαλλοντικών παραμέτρων	Αρόσιμες – Μόνιμες	162.055	49.155.116 €/ 30-948 €/ha
7 Περιβαλλοντική διαχείριση κτηνοτροφικών συστημάτων	Βοσκότοποι	401.151	21.069.868 €/ 30-304 €/ha
8 Διατήρηση και βελτίωση καλλιεργειών σε εκτάσεις με αναβαθμίδες	Αρόσιμες - Μόνιμες	45.000	11.250.000 €/ 200€/ha
9 Διατήρηση μεθόδων βιολογικής γεωργίας και κτηνοτροφίας	Όλη η χώρα	545.629	235.016.873 €/ 120-1295€/ha
10 Προστασία και διατήρηση τοπίων και γεωργικών συστημάτων υψηλής περιβαλλοντικής σημασίας	Αρόσιμες - Μόνιμες	30.284	3.153.377 €/ 100€/ha

❖ Τομεακά Προγράμματα (σε εκατ. €)



❖ Αγροτική Ανάπτυξη (Πυλώνας II) (σε εκατ. €)



Ευρωπαϊκά Συστήματα Γεωργικής Γνώσης και Καινοτομίας -AKIS (έργο PRO-AKIS, 2013)

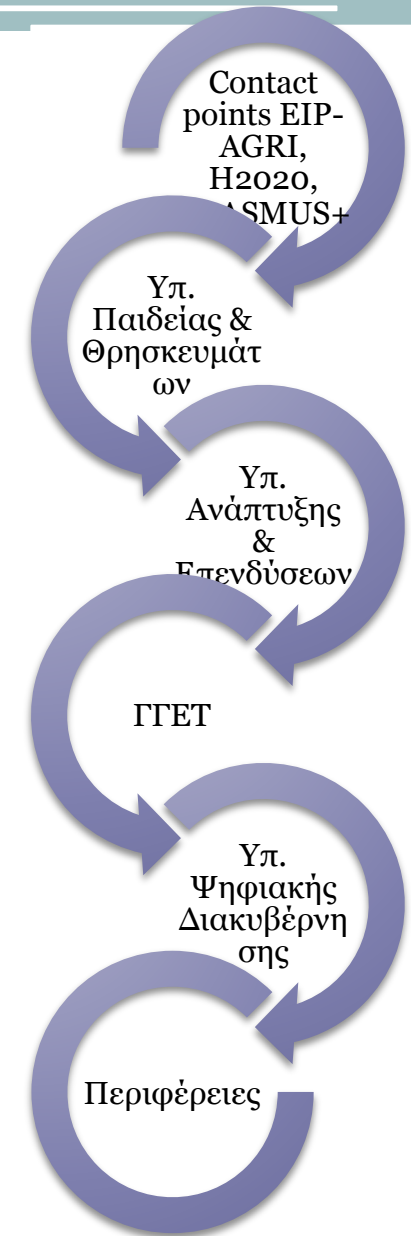


Το ελληνικό Σύστημα AKIS εμφανίζεται ως 'αδύναμο, ασυντόνιστο και κατακερματισμένο' (weak and fragmented):

- **ασθενής διασύνδεση μεταξύ εμπλεκόμενων φορέων**
- **έλλειψη ισχυρού φορέα /πόρων σε εθνικό επίπεδο που υποστηρίζουν το σύστημα**
- **έλλειψη παροχής συμβουλευτικών υπηρεσιών στους γεωργούς προς όφελός τους**



Συγκρότηση ΑΚΙΣ



Προοπτικές

- ✓ Κατάργηση των ανισοτήτων λόγω ιστορικών δικαιωμάτων.
- ✓ Μείωση της Ανισοκατανομής των άμεσων ενισχύσεων.
- ✓ Συμβολή της ελληνικής γεωργίας στην επίτευξη των στόχων της Πράσινης Συμφωνίας.
- ✓ Επανίδρυση των Γεωργικών Εφαρμογών.
- ✓ Αύξηση της Παραγωγικότητας και της Ακαθάριστης Αξίας παραγωγής του αγροδιατροφικού τομέα.